



Secretaría Ejecutiva Plan Iberoamericano de Estadística Judicial

Proyecto mapa judicial



4-11-2013



Contenido

Preámbulo

Fundamentación

Objetivos

Situación actual

Propuesta y consideraciones

Preámbulo

Como reconocimiento al trabajo efectuado por el grupo denominado Plan Iberoamericano de Estadística Judicial (PLIEJ), en la declaración de Buenos Aires de la XVI Cumbre Judicial Iberoamericana, se acordó la creación de la “Secretaría Ejecutiva del Plan Iberoamericano de Estadística Judicial”.

Fundamentación

Se instruye a la Secretaría Ejecutiva PLIEJ, para que actualice; entre otros, el mapa judicial del portal de la Cumbre Judicial Iberoamericana, con la información del PLIEJ.

Objetivos

El objetivo general del proyecto es: Actualizar la información del mapa judicial de la Cumbre Judicial Iberoamericana con la información de justicia generada en el portal del PLIEJ.

Situación actual

La misión de la Secretaría Ejecutiva del PLIEJ es brindar información estadística confiable, congruente, comparable y oportuna de los sistemas judiciales de los países miembros, mediante un sistema de información integral con la finalidad de coadyuvar a la toma de decisiones y generación de políticas públicas de las naciones participantes.

En la actualidad, el portal del PLIEJ cuenta con la información de la actividad jurisdiccional de 13 de los 23 países miembros de la Cumbre Judicial Iberoamericana al año 2012.



El sistema de información del PLIEJ es alimentado directamente por los responsables técnicos de cada país y su contenido es responsabilidad de los miembros de la Cumbre.

La dirección del portal del PLIEJ es:

<http://www.pliej.org/>

Por otro lado, la Cumbre Judicial Iberoamericana resguarda en su página de internet (<http://www.cumbrejudicial.org/web/guest/inicio>) toda la información relacionada con los sistemas de impartición de justicia de los países miembros.



Dentro de la sección “Miembros” del portal de la Cumbre, se encuentra el “Mapa Judicial Iberoamericano”, el cual contiene información respecto a los siguientes rubros:

- ❖ Datos generales del país
- ❖ La justicia en cifras
- ❖ Descripción general del sistema judicial
- ❖ Descripción del sistema de carrera judicial
- ❖ Información de interés



Propuesta

Con la finalidad de dar cumplimiento a lo acordado en la declaración de Buenos Aires de la XVI Cumbre Judicial Iberoamericana; la Secretaría Ejecutiva del PLIEJ propone:

- ❖ Sustituir los “Datos generales del país” del portal de la Cumbre por la información de la página del PLIEJ, la cual se actualiza cada año.

Año	Producto interno bruto	Pib per cápita	Presupuesto total	Presupuesto del poder judicial
2006	1,297,900,000,000	29,029.97	541,874,570,932	3,386,244,374
2007	1,531,480,000,000	33,881.75	642,304,896,862	4,165,525,453
2008	1,295,840,000,000	28,074.11	708,972,009,810	3,164,483,046
2009	1,167,410,000,000	24,973.58	772,356,592,985	5,045,308,220
2010	1,408,710,000,000	29,959.15	756,343,168,912	5,157,202,636
2011	1,494,130,011,136	31,661.67	747,923,583,658	5,188,135,159
2012	1,336,293,598,496	28,272.18	682,163,368,454	4,696,822,657

Medido en dólares americanos

Es España Volver

DATOS GENERALES DEL PAÍS

Denominación oficial del País.
Reino de España.

Población (en miles).
47190,49 (2011, Instituto Nacional de Estadística).

PIB:
[A precios de mercado.](#)
1.063.355.000.000 euros (2011)

[Per cápita en moneda nacional.](#)
22.533 euros (2011)

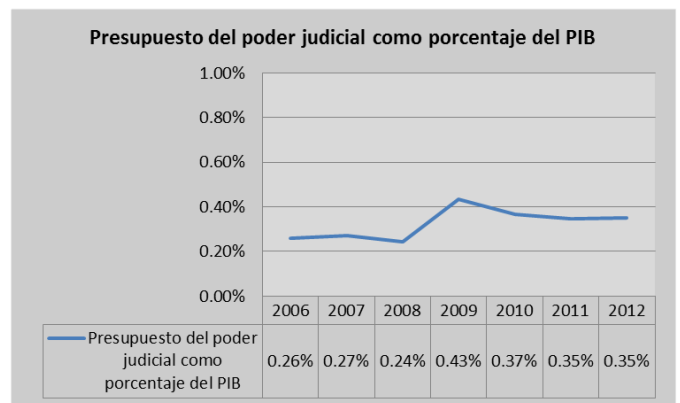
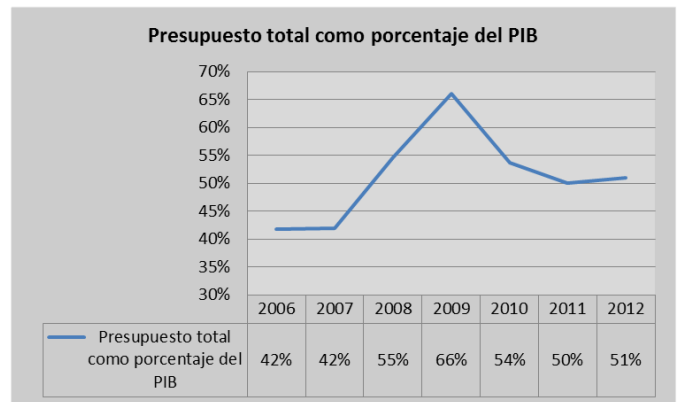
[Per cápita en dólares.](#)
29.022 (2011)

Índice del desarrollo humano.
[Valor del IDH.](#)
0,878 (2011)

[Posición en el IDH.](#)
23

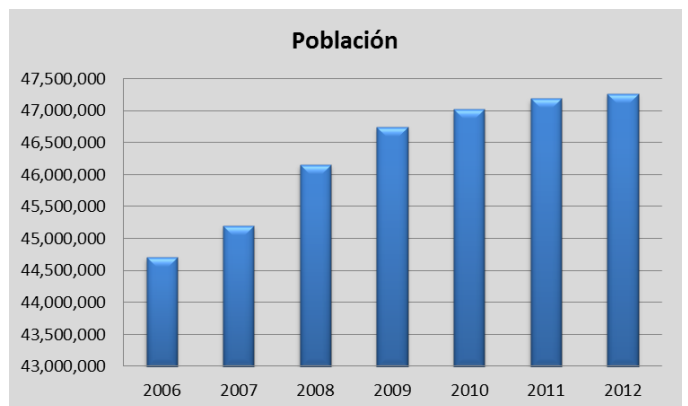
Importe del salario mínimo legal bruto (antes de impuestos) en dólares y moneda nacional.
21,38 euros/día; 641,40 euros/mes; 7.696,80 €/año //
27,53 USD/día; 826,11 USD/mes; 9.913,32 USD/año (2012)

Última actualización: 01/12/2012



La información que contendrá la sección “Datos generales del país”, estará compuesta por las series de las siguientes variables:

- ✚ Producto interno bruto.
- ✚ Producto interno bruto per cápita.
- ✚ Presupuesto total del país.
- ✚ Presupuesto asignado al Poder Judicial.
- ✚ Presupuesto total como porcentaje del PIB.
- ✚ Presupuesto del Poder Judicial como porcentaje del PIB.
- ✚ Población del país.



- ❖ Sustituir los datos “La justicia en cifras” del portal de la Cumbre, por la información de la página del PLIEJ, la cual se actualiza cada año.

LA JUSTICIA EN CIFRAS

Presupuesto neto anual (datos en miles de euros) efectivamente asignado a los siguientes componentes del Sistema de Justicia (en moneda nacional y dólares y en porcentaje sobre el Presupuesto Nacional):

Juzgados, Tribunales y Cortes.
3.744.166.260 (2011) - (incluye Ministerio Fiscal)

Fiscalía.
No existe una asignación diferenciada para el Ministerio Fiscal en la estructura presupuestaria del Estado. La financiación de las actuaciones del Ministerio Fiscal corresponde al programa 112A ! «Tribunales de Justicia y Ministerio Fiscal»

Defensoría Pública y asistencia jurídica gratuita.
190.775.936 (2007)

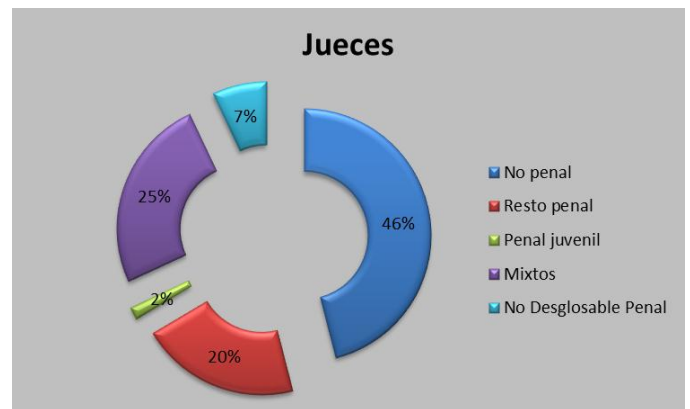
Número total de jueces y magistrados.
5198 (2011)

Numero total de Juzgados y Tribunales de todas las instancias.
3.962 (2011)

Número total de fiscales.
2407 (2011)

Última actualización: 13/09/2012

Ámbito	Jueces
No penal	2,344
Resto penal	1,043
Penal juvenil	83
Mixtos	1,269
No Desglosable Penal	357
Total Penal	1,483
TOTAL	5,096



La información propuesta de esta sección es:

- ✚ Número de jueces en el sistema de administración de justicia reportado en el último año, en este caso 2012.
- ✚ Número de casos ingresados.
- ✚ Número de fiscales
- ✚ El número de casos terminados por sentencia.
- ✚ Número de casos terminado por otras resoluciones.
- ✚ Los recursos presentados.

Ámbito	Casos originales terminados por sentencia	Casos originales terminados por otra resolución	Recursos presentados
No penal	751,296	1,310,167	197,299
Resto penal	5	1,247	163,726
Penal juvenil	19,889	13,999	1,794
No Desglosable Penal	0	472	3,731
Total Penal	19,894	15,718	169,251
TOTAL	771,190	1,325,885	366,550

- ❖ Proporcionar información estadística que le solicite la Secretaría permanente.
- ❖ Realizar un estudio anual de la información estadística.
- ❖ Adicionalmente, se propone que cada país miembro incluya algunos temas de debate relativos al ámbito judicial en el escenario nacional que permita conocer más de cerca la problemática derivada de la impartición de justicia, siempre y cuando se puedan aportar cifras y datos objetivos y no se preste a otras cuestiones; por ejemplo, en México se está llevando a

cabo el proceso para la implementación de juicios orales, la especialización de los órganos jurisdiccionales.

❖ Asimismo, podría subirse la información del censo de cada país.

Funcionalidad

Para tener acceso al mapa judicial de la Cumbre Judicial Iberoamericana se tiene que ingresar a la sección de “Miembros”, donde se desplegará el menú que contiene el “Mapa Judicial Iberoamericano”, como se muestra en la imagen.



Una vez dentro de la sección, se puede elegir las siguientes opciones:

- ❖ Datos generales del país
- ❖ La justicia en cifras

De manera individual, se puede seleccionar cada país para ver cada la información del mismo.

En la actualidad, la presentación de la información en las secciones mencionadas carece de dinamismo; además de que no muestra apoyos gráficos, ni permite dar un seguimiento histórico de las variables.

La actualización del mapa judicial con los datos del sistema de información del PLIEJ tiene las siguientes ventajas:

- ❖ Renovación con periodicidad anual.
- ❖ Las variables son mostradas en un entorno dinámico.
- ❖ El horizonte de tiempo se amplía desde 2006 al 2012, permitiendo el análisis de una serie de tiempo.
- ❖ Cuenta con apoyo de gráficos lo cual facilita la lectura de la información.
- ❖ Es importante señalar que la información del portal de la Secretaría Ejecutiva del Pliej es responsabilidad de cada país.

Consideraciones

- 1- El presente deberá ser aprobado por los coordinadores del PLIEJ, que son: Costa Rica, España y México; previas observaciones de los países que contribuyen a la información del PLIEJ.
- 2- El documento aprobado será remitido a la Secretaría Permanente de la Cumbre Judicial Iberoamericana.
- 3- La parte operativa de sistemas quedará a cargo de los responsables de la página de la Cumbre Judicial Iberoamericana.
- 4- La actualización de la información tiene una periodicidad anual.

Aspecto visual

Bienvenido

Secretaría Permanente
CUMBRE JUDICIAL
IBEROAMERICANA

Portugués Español Inglés Área privada

Inicio Cumbres **Miembros** Ediciones Resultados Publicaciones Enlaces Colaboración

Miembros

Países Miembros
Mapa Judicial Iberoamericano
Tablero de Experiencias



Datos Generales

España

DATOS GENERALES DEL PAÍS

- LA JUSTICIA EN CIFRAS
- DESCRIPCIÓN GENERAL DEL SISTEMA JUDICIAL
- DESCRIPCIÓN DEL SISTEMA DE CARRERA JUDICIAL
- INFORMACIÓN DE INTERÉS

Año	Producto interno bruto	Pib per cápita	Presupuesto total	Presupuesto del poder judicial
2006	1,297,900,000,000	29,029.97	541,874,570,932	3,388,244,374
2007	1,531,480,000,000	33,861.75	642,304,896,862	4,165,525,453
2008	1,295,840,000,000	28,074.11	708,972,009,810	3,164,483,046
2009	1,167,410,000,000	24,973.58	772,356,592,985	5,045,308,220
2010	1,408,710,000,000	29,959.15	756,343,168,912	5,167,202,636
2011	1,494,130,011,136	31,661.67	747,923,583,658	5,188,135,159
2012	1,336,293,598,496	28,272.18	682,163,368,454	4,696,822,657

Medido en dólares americanos

Presupuesto del poder judicial como porcentaje del PIB

Año	Presupuesto del poder judicial como porcentaje del PIB
2006	0.26%
2007	0.27%
2008	0.24%
2009	0.43%
2010	0.37%
2011	0.35%
2012	0.35%

Presupuesto total como porcentaje del PIB

Año	Presupuesto total como porcentaje del PIB
2006	42%
2007	42%
2008	55%
2009	66%
2010	54%
2011	50%
2012	51%

Fuente: *



Bienvenido

Portugués Español Inglés Área privada

Inicio Cumbres Miembros Ediciones Resultados Publicaciones Enlaces Colaboración

Miembros

Paises Miembros
Mapa Judicial
Iberoamericano
Tablero de Experiencias



← [Flags] España [Flags] →

Justicia en Cifras

Jueces

Ámbito	Jueces
No penal	2,344
Resto penal	1,043
Penal juvenil	83
Mixtos	1,269
No Desglosable Penal	357
Total Penal	1,483
TOTAL	5,096

Ámbito	Casos originales terminados por sentencia	Casos originales terminados por otra resolución	Recursos presentados
No penal	751,296	1,310,167	197,299
Resto penal	5	1,247	163,726
Penal juvenil	19,889	13,999	1,794
No Desglosable Penal	0	472	3,731
Total Penal	19,894	15,718	169,251
TOTAL	771,190	1,325,885	366,550

Fuente: *

